




10 Agosto 2014



Boletín No. 5





ASOCIACION DE FEDERACIONES CENTROAMERICANAS DE VOLEIBOL
AFECAVOL
FEDERACION NACIONAL DE VOLEIBOL DE HONDURAS
II CAMPEONATO CENTROAMERICANO SUB 23 FEMENINO
5 - 14 AGOSTO 2014 HONDURAS



CALENDARIO DE ENTRENOS

HORA	GIM FNVH	HORA	GIM FNVH
------	----------	------	----------

LUNES 11 AGOSTO 2014

07:00	BIZ	08:00	CRC
09:00	NCA	10:00	GUA
11:00	PAN	12:00	ESA
		13:00	HON

MARTES 12 AGOSTO 2014

07:00	GUA	08:00	BIZ
09:00	CRC	10:00	PAN
11:00	HON	12:00	NCA
		13:00	ESA

MIERCOLES 13 AGOSTO 2014

07:00	PAN	08:00	GUA
09:00	ESA	10:00	CRC
11:00	BIZ	12:00	HON



AFECAVOL
 ASOCIACION
 DE FEDERACIONES
 CENTROAMERICANAS
 DE VOLEIBOL

FEDERATION INTERNATIONALE DE VOLLEYBALL
 ASOCIACION DE FEDERACIONES CENTROAMERICANAS
 DE VOLEIBOL AFECAVOL

O-1

**UNIFORMS COLORS /
 COLORES UNIFORMES**

CITY

Tegucigalpa, Honduras

REGISTERED COLORS / REGISTRO COLORES

(ONLY SHIRT COLOR / SOLO COLOR CAMISA)

DATE

08/08/2014

POOL
 PHASE

**A
 FINAL**

BIZ	CRC	ESA	GUA	HON	NCA	PAN
BLUE	ROJO	AZUL	BLANCO	AZUL	AZUL	BLANCO
WHITE	AZUL	BLANCO	AZUL	BLANCO	BLANCO	ROJO
	BLANCO					

MATCH SCHEDULE
 Calendrier des matches

TEAMS CHOICE (1-2 OR 3)
 Choix des équipes (1-2 ou 3)

FIVB DECISION
 Décision de la FIVB

DATE :	N° Match	Team Equipe		1st CHOICE 1 er Choix		LIBERO		FIVB DECISION	
		A	B	A	B	A	B	A	B
11-ago	13	BIZ	CRC			BLANCO	AZUL	AZUL	BLANCO
11-ago	14	NCA	GUA			AZUL	BLANCO	BLANCO	AZUL
11-ago	15	PAN	ESA			BLANCO	AZUL	ROJO	BLANCO
12-ago	16	GUA	BIZ			BLANCO	AZUL	AZUL	BLANCO
12-ago	17	CRC	PAN			ROJO	ROJO	AZUL	BLANCO
12-ago	18	HON	NCA			AZUL	BLANCO	BLANCO	AZUL
13-ago	19	PAN	GUA			BLANCO	AZUL	ROJO	BLANCO
13-ago	20	ESA	CRC			BLANCO	BLANCO	AZUL	ROJO
13-ago	21	BIZ	HON			AZUL	BLANCO	BLANCO	AZUL

APPROVAL: FIVB TECHNICAL DELEGATE



II Campeonato Centroamericana de Voleibol

Sub 23 Femenino

Tegucigalpa, Honduras

5 al 14 de Agosto de 2014

Calendario de Competencia / Match Schedule



FINAL												
No.	Date	Time	Teams	Set	Result per set (points)					Total Puntos	Duración	Espectadores
					1	2	3	4	5			
1	07-ago	15:00	GUA vs ESA	3-0	25 - 17	25 - 14	25 - 23			75 - 54	1:24	150
2	07-ago	17:00	NCA vs BIZ	3-1	25 - 23	16 - 25	25 - 18	25 - 13		91 - 79	1:51	500
07-ago 19:00 CEREMONIA DE INAUGURACIÓN												
3	07-ago	19:30	HON vs PAN	3-0	25 - 22	25 - 17	25 - 18			75 - 57	1:28	800
4	08-ago	15:00	PAN vs NCA	1-3	23 - 25	25 - 16	19 - 25	18 - 25		85 - 91	1:45	50
5	08-ago	17:00	CRC vs GUA	3-0	25 - 16	25 - 18	25 - 16			75 - 50	1:16	150
6	08-ago	19:00	ESA vs HON	0-3	16 - 25	17 - 25	18 - 25			51 - 75	1:19	800
7	09-ago	15:00	BIZ vs PAN	3-1	21 - 25	26 - 24	25 - 21	26 - 24		98 - 94	2:01	100
8	09-ago	17:00	NCA vs ESA	3-0	25 - 22	25 - 20	25 - 17			75 - 59	1:18	500
9	09-ago	19:00	HON vs CRC	0-3	13 - 25	14 - 25	12 - 25			39 - 75	1:17	1000
10	10-ago	15:00	ESA vs BIZ	3-0	25 - 18	25 - 21	27 - 25			77 - 64	1:23	50
11	10-ago	17:00	CRC vs NCA	3-0	25 - 21	25 - 9	25 - 15			75 - 45	1:15	150
12	10-ago	19:00	GUA vs HON	3-0	25 - 21	25 - 16	25 - 19			75 - 56	1:31	750
13	11-ago	15:00	BIZ vs CRC									
14	11-ago	17:00	NCA vs GUA									
15	11-ago	19:00	PAN vs ESA									
16	12-ago	15:00	GUA vs BIZ									
17	12-ago	17:00	CRC vs PAN									
18	12-ago	19:00	HON vs NCA									
19	13-ago	15:00	PAN vs GUA									
20	13-ago	17:00	ESA vs CRC									
21	13-ago	19:00	BIZ vs HON									

RANKING	
1.	
2.	
3.	
4.	
5.	
6.	
7.	





P-4 VOLLEYBALL • Collated results & ranking



II Campeonato Centroamericano U23 Femenino 2014

Results of Sunday, 10' 10e 'August' 10e '2014

MATCH RESULTS

FINAL

No	Date	Teams	Set	Result per set (points)					Total Points	Time	Spectators
				1	2	3	4	5			
1	07/08/2014	GUA - ESA	3-0	25-17	25-14	25-23			75- 54	1:24	150
2	07/08/2014	NCA - BIZ	3-1	25-23	16-25	25-18	25-13		91- 79	1:51	500
3	07/08/2014	HON - PAN	3-0	25-22	25-17	25-18			75- 57	1:28	800
4	08/08/2014	PAN - NCA	1-3	23-25	25-16	19-25	18-25		85- 91	1:45	50
5	08/08/2014	CRC - GUA	3-0	25-16	25-18	25-16			75- 50	1:16	150
6	08/08/2014	ESA - HON	0-3	16-25	17-25	18-25			51- 75	1:19	800
7	09/08/2014	BIZ - PAN	3-1	21-25	26-24	25-21	26-24		98- 94	2:01	100
8	09/08/2014	NCA - ESA	3-0	25-22	25-20	25-17			75- 59	1:18	500
9	09/08/2014	HON - CRC	0-3	13-25	14-25	12-25			39- 75	1:17	1,000
10	10/08/2014	ESA - BIZ	3-0	25-18	25-21	27-25			77- 64	1:23	50
11	10/08/2014	CRC - NCA	3-0	25-21	25- 9	25-15			75- 45	1:15	150
12	10/08/2014	GUA - HON	3-0	25-21	25-16	25-19			75- 56	1:31	750

TEAM RANKING

FINAL

Rk	Code	Team	Matches				Results Details						Points			Sets		
			Pts	T	W	L	3-0	3-1	3-2	2-3	1-3	0-3	W	L	Ratio	W	L	Ratio
1	CRC	Costa Rica	15	3	3	0	3	0	0	0	0	0	225	134	1.679	9	0	MAX
2	NCA	Nicaragua	13	4	3	1	1	2	0	0	0	1	302	298	1.013	9	5	1.800
3	GUA	Guatemala	10	3	2	1	2	0	0	0	0	1	200	185	1.081	6	3	2.000
4	HON	Honduras	10	4	2	2	2	0	0	0	0	2	245	258	0.950	6	6	1.000
5	BIZ	Belize	5	3	1	2	0	1	0	0	1	1	241	262	0.920	4	7	0.571
6	ESA	El Salvador	5	4	1	3	1	0	0	0	0	3	241	289	0.834	3	9	0.333
7	PAN	Panama	2	3	0	3	0	0	0	0	2	1	236	264	0.894	2	9	0.222





P-2 VOLLEYBALL • Match result



II Campeonato Centroamericano U23 Femenino 2014 FINAL

Match: 10 **Date:** 10/08/2014 **Spectators:** 50
City: Tegucigalpa
Hall: Jorge A. Galeano
Match duration: Start: 15:00 End: 16:23 Total: 1:23

Teams	Sets	1	2	3	4	5	Total
ESA	3	25	25	27			77
BIZ	0	18	21	25			64
Set duration		0:20	0:26	0:31			1:17

Referees: Salinas, Juan (HON) & Izquierdo, Alejandra (NCA)

ESA • El Salvador	1	2	3	4	5	Pts
1 L Valiente Maria Elena (L)						
2 Funes Gabriela (OP)						
4 Cortez Aura (OH)	■	■	■			8
6 Soriano Gabriela (S)	■	■	■			1
8 Pozas Ariel (S)		□	□			
9 Galeano Maria Jose (OH)	■	■	■			12
10 L Castro Sonia (L)	L	L	L			
13 Colato Blanca (MB)						
14 Salazar Sofia (OH)						
16 Calderon Alexandra (MB)	■	■	■			6
17 Calderon Andrea (OH)	■	■	■			7
19 Avalos Roxana (MB)	■	■	■			3

BIZ • Belize	1	2	3	4	5	Pts
1 Diego Kori (MB)	■	■	■			6
2 Williams Maurissa (OH)	■	■	■			16
4 Quan Xiomara (S)						
5 Jones Khristal (MB)						
6 L Tun Nayala (L)	L	L				
8 Sabal Clara (OP)	■	■	■			3
9 Hernandez Leyia (S)	■	■	■			1
12 Solis Tichele (OH)	■	■	■			13
14 L Staine Briany (L)				L		
17 Glenn Shynelle (MB)	■	■	■			1
18 Clare Kiara (OH)		□	□			1

Coach: Nery Henriquez (ESA)
Assistant: Sady Lopez (ESA)

Coach: Jose Reyes (BIZ)
Assistant: Jasmine Anderson (BIZ)

TEAMS AND PLAYERS PERFORMANCES

Won Pts	Total Atts	No Name	Scoring Skills	Won Pts	Total Atts	No Name
28	125	Total Team		35	120	Total Team
9	44	9 Galeano Maria Jose (OH)	Spike	16	52	2 Williams Maurissa (OH)
8	34	4 Cortez Aura (OH)		11	38	12 Solis Tichele (OH)
3	32	Total Team	Block	3	55	Total Team
2	14	17 Calderon Andrea (OH)		2	14	1 Diego Kori (MB)
1	6	16 Calderon Alexandra (MB)	Serve	1	8	12 Solis Tichele (OH)
6	76	Total Team		3	65	Total Team
3	22	19 Avalos Roxana (MB)	Opp. error	1	13	12 Solis Tichele (OH)
3	14	9 Galeano Maria Jose (OH)	Total	1	14	1 Diego Kori (MB)
40		Total Team		23		Total Team
77	233	Total Team		64	240	Total Team

12	60	9 Galeano Maria Jose (OH)	Best Scorer	16	61	2 Williams Maurissa (OH)
----	----	---------------------------	--------------------	----	----	--------------------------

Excellent	Total Atts	No Name	Non scoring Skills	Excellent	Total Atts	No Name
30	131	Total Team		19	126	Total Team
10	24	9 Galeano Maria Jose (OH)	Dig	5	25	2 Williams Maurissa (OH)
9	33	10 Castro Sonia (L)		5	23	8 Sabal Clara (OP)
8	113	Total Team	Set	4	106	Total Team
5	88	6 Soriano Gabriela (S)		3	84	9 Hernandez Leyia (S)
26	55	Total Team	Reception	8	66	Total Team
19	33	10 Castro Sonia (L)	Success - Faults	2	16	8 Sabal Clara (OP)
4	13	16 Calderon Alexandra (MB)	# Attempts			

■ Starting line-up Pts = Points scored [nn] = Captain
□ Substitute Atts = Attempts L = Libero
Opp = Opponent





P-2 VOLLEYBALL • Match result



II Campeonato Centroamericano U23 Femenino 2014 FINAL

Match: 11 **Date:** 10/08/2014 **Spectators:** 150
City: Tegucigalpa
Hall: Jorge A. Galeano
Match duration: Start: 17:00 End: 18:15 Total: 1:15

Teams	Sets	1	2	3	4	5	Total
CRC	3	25	25	25			75
NCA	0	21	9	15			45
Set duration		0:31	0:18	0:20			1:09

Referees: Patrick, Uriah (PAN) & Coleman, Bruce (BIZ)

CRC • Costa Rica		1	2	3	4	5	Pts
2	Picado Monica (S)	■	■	■			5
11	Vargas Daniela (MB)	■	■	■			9
13 L	Murillo Andrea (L)	L	L	L			
15	Carazo Tannia (OH)	■	■	■			9
16	Hines Mijal (OP)	■	■	■			16
17	Alfaro Maria Fernanda (MB)			□			1
18	Sibaja Evelyn (OH)	■	■	■			8
19	Gonzalez Raquel (OH)			□			
20	Campos Valeria (MB)	■	■	■			7
22	Cedeno Monica (S)	□	□	□			
23	Vargas Mariela (S)	□	□	□			
24	Rodriguez Mariana (MB)						

NCA • Nicaragua		1	2	3	4	5	Pts
2	Lopez Elianny (MB)	■	■	■			1
3	Bermudez Karina (OH)		□	■			2
5	Sequeira Eugenia (S)	■	■	■			3
8	Smith Florelisa (OH)	■	■	■			12
9	Lainez Ana Maria (S)		□				
12	Gonzalez Katy (OH)	■	■				1
13	Diaz Josafat (MB)	■	■	■			2
15	Conto Ericka (OP)	■	■	□			2
16	Gomez Brenda (MB)			□	■		
17	Valenzuela Perla (OH)						
18 L	Carballo Jullissa (L)						
19 L	Granja Emily (L)	L	L	L			

Coach: Horacio Bastit (ARG)
Assistant: Andres Lopez (CRC)

Coach: Claudia Noguera (NCA)
Assistant: Yasmina Pena (NCA)

TEAMS AND PLAYERS PERFORMANCES

Won Pts	Total Atts	No Name	Scoring Skills	Won Pts	Total Atts	No Name
40	99	Total Team		16	100	Total Team
14	35	16 Hines Mijal (OP)	Spike	10	36	8 Smith Florelisa (OH)
8	19	18 Sibaja Evelyn (OH)		2	17	15 Conto Ericka (OP)
8	38	Total Team	Block	3	41	Total Team
3	9	11 Vargas Daniela (MB)		1	5	5 Sequeira Eugenia (S)
2	12	20 Campos Valeria (MB)		1	9	2 Lopez Elianny (MB)
7	73	Total Team	Serve	4	47	Total Team
4	31	2 Picado Monica (S)		1	4	3 Bermudez Karina (OH)
2	10	15 Carazo Tannia (OH)		1	9	13 Diaz Josafat (MB)
20		Total Team	Opp. error	22		Total Team
75	210	Total Team	Total	45	188	Total Team

16	52	16 Hines Mijal (OP)	Best Scorer	12	51	8 Smith Florelisa (OH)
----	----	---------------------	--------------------	----	----	------------------------

Excellent	Total Atts	No Name	Non scoring Skills	Excellent	Total Atts	No Name
32	98	Total Team		16	106	Total Team
11	26	13 Murillo Andrea (L)	Dig	4	25	19 Granja Emily (L)
7	16	18 Sibaja Evelyn (OH)		3	17	8 Smith Florelisa (OH)
14	89	Total Team	Set	1	82	Total Team
11	76	2 Picado Monica (S)		1	75	5 Sequeira Eugenia (S)
20	41	Total Team	Reception	14	61	Total Team
6	9	15 Carazo Tannia (OH)	<u>Success - Faults</u>			
4	10	18 Sibaja Evelyn (OH)	<u># Attempts</u>			

■ Starting line-up Pts = Points scored [nn] = Captain
□ Substitute Atts = Attempts L = Libero
Opp = Opponent





P-2 VOLLEYBALL • Match result



II Campeonato Centroamericano U23 Femenino 2014 FINAL

Match: 12 **Date:** 10/08/2014 **Spectators:** 750
City: Tegucigalpa
Hall: Jorge A. Galeano
Match duration: Start: 19:00 End: 20:31 Total: 1:31

Teams	Sets	1	2	3	4	5	Total
GUA	3	25	25	25			75
HON	0	21	16	19			56
Set duration		0:34	0:23	0:28			1:25

Referees: Hernandez, Cinthya (CRC) & Saenz, Erick (ESA)

GUA • Guatemala		1	2	3	4	5	Pts
1	Guzman Maria Ines (OH)	■	■	■			11
2	Cruz Lourdes (OP)	■	■	■			12
3	L Rivas Paula (L)	L	L	L			
5	Alvarez Maria Jose (S)	■	■	■			1
7	Garcia Maria Renee (MB)						
8	Alvarez Aury (MB)	■	■	■			8
9	Caal Jessica (S)						
10	Villalobos Ada (MB)	■	■	■			3
11	Rodas Joselyn (OH)						
12	Galan Nadia (OH)	■	■	■			9
13	Gonzalez Astrid (MB)						
14	Gonzalez Maria Alejandra (OH)						

Coach: David Aldana (GUA)
Assistant: Marie Burmester (GUA)

HON • Honduras		1	2	3	4	5	Pts
2	Ramirez Tiffany (MB)			□			2
3	Johnson Cecille (OP)						
4	Midence Lesby (OH)	■	■	■			12
5	Zelaya Dina (OH)	□	□	■			
6	L Campos Sergy (L)	L	L	L			
7	Salinas Soamy (OH)	□	□				1
10	Cardona Ligia (S)						
11	Caballero Mercedes (MB)	■	■	■			3
14	Rivera Monica (OP)	■	■				2
16	Flores Dariana (OH)	■	■	■			6
17	Diaz Mariajosse (MB)	■	■	■			8
19	Sarmiento Dania (S)	■	■	■			

Coach: Marco Tejada (CUB)
Assistant: Marvin Ulloa (NCA)

TEAMS AND PLAYERS PERFORMANCES

Won Pts	Total Atts	No Name	Scoring Skills	Won Pts	Total Atts	No Name
36	110	Total Team		26	97	Total Team
11	29	2 Cruz Lourdes (OP)	Spike	9	34	4 Midence Lesby (OH)
9	31	12 Galan Nadia (OH)		8	17	17 Diaz Mariajosse (MB)
3	28	Total Team	Block	4	44	Total Team
1	13	8 Alvarez Aury (MB)		2	6	11 Caballero Mercedes (MB)
1	5	5 Alvarez Maria Jose (S)		2	5	2 Ramirez Tiffany (MB)
5	73	Total Team	Serve	4	58	Total Team
3	21	1 Guzman Maria Ines (OH)		3	16	4 Midence Lesby (OH)
1	10	8 Alvarez Aury (MB)		1	4	7 Salinas Soamy (OH)
31		Total Team	Opp. error	22		Total Team
75	211	Total Team	Total	56	199	Total Team

12	45	2 Cruz Lourdes (OP)	Best Scorer	12	52	4 Midence Lesby (OH)
----	----	---------------------	--------------------	----	----	----------------------

Excellent	Total Atts	No Name	Non scoring Skills	Excellent	Total Atts	No Name
26	114	Total Team		16	102	Total Team
7	16	1 Guzman Maria Ines (OH)	Dig	6	23	4 Midence Lesby (OH)
6	18	12 Galan Nadia (OH)		4	20	16 Flores Dariana (OH)
19	89	Total Team	Set	5	90	Total Team
18	82	5 Alvarez Maria Jose (S)		5	82	19 Sarmiento Dania (S)
19	54	Total Team	Reception	28	66	Total Team
12	26	3 Rivas Paula (L)	<u>Success - Faults</u>	9	21	4 Midence Lesby (OH)
4	12	1 Guzman Maria Ines (OH)	<u># Attempts</u>	8	19	6 Campos Sergy (L)

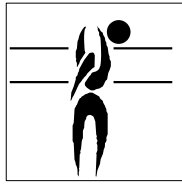
■ Starting line-up Pts = Points scored [nn] = Captain
□ Substitute Atts = Attempts L = Libero
Opp = Opponent





P-5 VOLLEYBALL • Players ranking by skills

II Campeonato Centroamericano U23 Femenino 2014



Best Scorers

Rk	No	Name	Team	Spike	Block	Serve	Total
1	16	Hines Mijal (OP)	CRC	42	6	8	56
2	2	Williams Maurissa (OH)	BIZ	48	3	3	54
3	12	Solis Tichele (OH)	BIZ	37	8	4	49
4	9	Galeano Maria Jose (OH)	ESA	41	1	5	47
5	8	Smith Florelisa (OH)	NCA	28	3	7	38
6	4	Midence Lesby (OH)	HON	30	0	6	36
7	12	Gonzalez Katy (OH)	NCA	27	2	5	34
8	17	Diaz Mariajosse (MB)	HON	27	5	0	32
9	7	Evans Angela (MB)	PAN	26	5	0	31
10	2	Cruz Lourdes (OP)	GUA	24	4	2	30
11	15	Carazo Tannia (OH)	CRC	20	2	6	28
12	15	Conto Ericka (OP)	NCA	22	3	2	27
13	16	Flores Dariana (OH)	HON	23	1	2	26
14	12	Mc Kenzie Anabel (MB)	PAN	16	9	0	25
14	2	Lopez Elianny (MB)	NCA	19	6	0	25
16	18	Sibaja Evelyn (OH)	CRC	21	3	0	24
17	8	Alvarez Aury (MB)	GUA	14	4	3	21
17	13	Diaz Josafat (MB)	NCA	10	4	7	21
19	12	Galan Nadia (OH)	GUA	20	0	0	20
19	17	Calderon Andrea (OH)	ESA	11	4	5	20
21	11	Vargas Daniela (MB)	CRC	12	4	3	19
21	13	Castillo Yariceth (OH)	PAN	14	0	5	19
21	1	Diego Kori (MB)	BIZ	10	8	1	19
21	14	Rivera Monica (OP)	HON	14	3	2	19
25	10	Villalobos Ada (MB)	GUA	13	1	4	18
25	20	Campos Valeria (MB)	CRC	12	6	0	18
25	16	Calderon Alexandra (MB)	ESA	15	1	2	18
28	11	Caballero Mercedes (MB)	HON	9	5	2	16
29	3	Anino Maria (OH)	PAN	11	0	4	15
29	8	Sabal Clara (OP)	BIZ	4	8	3	15
29	5	Sequeira Eugenia (S)	NCA	8	3	4	15
32	1	Guzman Maria Ines (OH)	GUA	10	0	3	13
33	2	Picado Monica (S)	CRC	5	0	7	12
33	4	Cortez Aura (OH)	ESA	11	0	1	12
33	19	Avalos Roxana (MB)	ESA	4	2	6	12
36	11	Rodas Joselyn (OH)	GUA	9	0	1	10
37	5	Alvarez Maria Jose (S)	GUA	4	1	3	8
37	17	Glenn Shynelle (MB)	BIZ	4	1	3	8
39	20	Arosemena Adjanis (S)	PAN	4	0	3	7
39	2	Funes Gabriela (OP)	ESA	5	1	1	7
41	6	Soriano Gabriela (S)	ESA	2	0	4	6
42	15	Reyes Alexandra (MB)	PAN	2	2	1	5
42	3	Bermudez Karina (OH)	NCA	3	0	2	5
44	18	Dutary Claudia (OH)	PAN	4	0	0	4
44	10	Ng He Yileen (OP)	PAN	1	2	1	4
44	5	Zelaya Dina (OH)	HON	2	2	0	4
44	19	Sarmiento Dania (S)	HON	0	1	3	4
48	9	Hernandez Leyia (S)	BIZ	1	2	0	3
48	4	Lombardo Clarissa (S)	PAN	0	0	3	3
48	8	Pozas Ariel (S)	ESA	1	0	2	3
Total tournament				705	130	147	982





P-5 VOLLEYBALL • Players ranking by skills

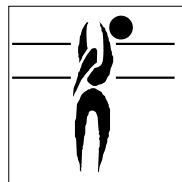
II Campeonato Centroamericano U23 Femenino 2014



Best Spikers

Limit: 15.00%

Rk	No	Name	Team	Spikes	Faults	Shots	Total Attempts	Succ. %
1	16	Hines Mijal (OP)	CRC	42	11	49	102	41.18
2	17	Diaz Mariajosse (MB)	HON	27	9	33	69	39.13
3	2	Cruz Lourdes (OP)	GUA	24	9	37	70	34.29
4	18	Sibaja Evelyn (OH)	CRC	21	6	36	63	33.33
5	2	Williams Maurissa (OH)	BIZ	48	21	77	146	32.88
6	12	Gonzalez Katy (OH)	NCA	27	12	47	86	31.40
7	4	Midence Lesby (OH)	HON	30	10	60	100	30.00
8	12	Galan Nadia (OH)	GUA	20	7	40	67	29.85
8	15	Carazo Tannia (OH)	CRC	20	7	40	67	29.85
10	7	Evans Angela (MB)	PAN	26	15	53	94	27.66
Total Tournament				705	367	1,546	2,618	26.93



Best Blockers

Rk	No	Name	Team	Kill Blocks	Faults	Rebounds	Total Attempts	Avg. by set
1	12	Mc Kenzie Anabel (MB)	PAN	9	7	28	44	0.82
2	1	Diego Kori (MB)	BIZ	8	5	22	35	0.73
3	8	Sabal Clara (OP)	BIZ	8	5	17	30	0.73
4	12	Solis Tichele (OH)	BIZ	8	6	12	26	0.73
5	16	Hines Mijal (OP)	CRC	6	3	11	20	0.67
6	20	Campos Valeria (MB)	CRC	6	5	13	24	0.67
7	7	Evans Angela (MB)	PAN	5	7	9	21	0.45
8	11	Vargas Daniela (MB)	CRC	4	2	18	24	0.44
9	8	Alvarez Aury (MB)	GUA	4	4	24	32	0.44
10	2	Cruz Lourdes (OP)	GUA	4	6	10	20	0.44
Total Tournament				130	202	579	911	3.33



Best Servers


Rk	No	Name	Team	Aces	Faults	Serve Hits	Total Attempts	Avg. by set
1	16	Hines Mijal (OP)	CRC	8	6	29	43	0.89
2	2	Picado Monica (S)	CRC	7	7	43	57	0.78
3	15	Carazo Tannia (OH)	CRC	6	6	26	38	0.67
4	13	Diaz Josafat (MB)	NCA	7	1	39	47	0.50
5	8	Smith Florelisa (OH)	NCA	7	5	38	50	0.50
6	4	Midence Lesby (OH)	HON	6	5	38	49	0.50
7	19	Avalos Roxana (MB)	ESA	6	7	31	44	0.50
8	13	Castillo Yariceth (OH)	PAN	5	5	32	42	0.45
9	10	Villalobos Ada (MB)	GUA	4	-	19	23	0.44
10	17	Calderon Andrea (OH)	ESA	5	7	28	40	0.42
Total Tournament				147	219	1,322	1,688	3.77





P-5 VOLLEYBALL • Players ranking by skills

II Campeonato Centroamericano U23 Femenino 2014



Best Diggers

Rk	No	Name	Team	Digs	Faults	Receptions	Total Attempts	Avg. by set
1	13	Murillo Andrea (L)	CRC	35	6	33	74	3.89
2	19	Granja Emily (L)	NCA	35	18	67	120	2.50
3	10	Castro Sonia (L)	ESA	27	23	47	97	2.25
4	15	Carazo Tannia (OH)	CRC	19	10	30	59	2.11
5	16	Flores Dariana (OH)	HON	22	11	46	79	1.83
6	6	Tun Nayala (L)	BIZ	20	15	53	88	1.82
7	18	Sibaja Evelyn (OH)	CRC	14	7	18	39	1.56
8	8	Sabal Clara (OP)	BIZ	17	19	35	71	1.55
9	6	Campos Sergy (L)	HON	18	32	54	104	1.50
10	4	Midence Lesby (OH)	HON	16	18	45	79	1.33
Total Tournament				460	569	1,506	2,535	11.79



Best Setters

Rk	No	Name	Team	Running Sets	Faults	Still Sets	Total Attempts	Avg. by set
1	5	Alvarez Maria Jose (S)	GUA	62	10	140	212	6.89
2	2	Picado Monica (S)	CRC	30	2	188	220	3.33
3	19	Sarmiento Dania (S)	HON	28	9	284	321	2.33
4	6	Soriano Gabriela (S)	ESA	17	7	259	283	1.42
5	5	Sequeira Eugenia (S)	NCA	19	15	288	322	1.36
6	9	Hernandez Leyia (S)	BIZ	14	18	248	280	1.27
7	20	Arosemena Adjanis (S)	PAN	10	7	175	192	0.91
8	4	Lombardo Clarissa (S)	PAN	4	4	48	56	0.36
9	15	Conto Ericka (OP)	NCA	5	3	32	40	0.36
10	22	Cedeno Monica (S)	CRC	3	1	18	22	0.33
Total Tournament				201	103	1,947	2,251	5.15



Best Receivers

Limit: 20.00%


Rk	No	Name	Team	Excellents	Faults	Serve Receptions	Total Attempts	Eff. %
1	4	Midence Lesby (OH)	HON	27	2	31	60	41.67
2	13	Murillo Andrea (L)	CRC	16	2	16	34	41.18
3	3	Rivas Paula (L)	GUA	25	6	28	59	32.20
4	16	Calderon Alexandra (MB)	ESA	19	3	30	52	30.77
5	15	Carazo Tannia (OH)	CRC	17	4	23	44	29.55
6	18	Sibaja Evelyn (OH)	CRC	12	3	16	31	29.03
7	10	Castro Sonia (L)	ESA	38	10	49	97	28.87
8	6	Campos Sergy (L)	HON	19	3	40	62	25.81
9	12	Galan Nadia (OH)	GUA	13	3	26	42	23.81
10	6	Tun Nayala (L)	BIZ	26	6	59	91	21.98
Total Tournament				394	150	912	1,456	16.76





P-5 VOLLEYBALL • Players ranking by skills

II Campeonato Centroamericano U23 Femenino 2014



Best Liberos

Rk	No	Name	Team	Excellents	Faults	In play	Total attempts	Avg. by set
1	13	Murillo Andrea (L)	CRC	51	8	49	108	5.67
2	10	Castro Sonia (L)	ESA	65	33	96	194	5.42
3	6	Tun Nayala (L)	BIZ	46	21	112	179	4.18
4	3	Rivas Paula (L)	GUA	36	19	84	139	4.00
5	19	Granja Emily (L)	NCA	51	27	105	183	3.64
6	6	Campos Sergy (L)	HON	37	35	94	166	3.08
7	1	Castillo Erlin (L)	PAN	20	19	90	129	1.82
8	14	Staine Briany (L)	BIZ	3	4	18	25	0.27
9	18	Carballo Jullissa (L)	NCA			1	1	
10	1	Valiente Maria Elena (L)	ESA		1	3	4	





P-6 VOLLEYBALL • Teams ranking by skills

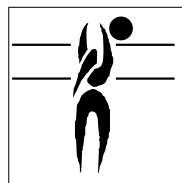
II Campeonato Centroamericano U23 Femenino 2014



Best Spikers

Limit: 15.00%

Rk	Team	Spikes	Faults	Shots	Total Attempts	Succ. %
1	CRC Costa Rica	114	30	154	298	38.26
2	GUA Guatemala	95	35	151	281	33.81
3	NCA Nicaragua	119	62	264	445	26.74
4	HON Honduras	105	55	242	402	26.12
5	BIZ Belize	104	58	237	399	26.07
6	ESA El Salvador	90	67	263	420	21.43
7	PAN Panama	78	60	235	373	20.91
Total Tournament		705	367	1,546	2,618	26.93



Best Blockers

Rk	Team	Kill Blocks	Faults	Rebounds	Total Attempts	Avg. by set
1	BIZ Belize	30	27	103	160	2.73
2	CRC Costa Rica	23	15	69	107	2.56
3	PAN Panama	18	38	70	126	1.64
4	HON Honduras	19	34	93	146	1.58
5	NCA Nicaragua	21	39	100	160	1.50
6	GUA Guatemala	10	19	57	86	1.11
7	ESA El Salvador	9	30	87	126	0.75
Total Tournament		130	202	579	911	3.33



Best Servers


Rk	Team	Aces	Faults	Serve Hits	Total Attempts	Avg. by set
1	CRC Costa Rica	25	30	164	219	2.78
2	ESA El Salvador	26	35	183	244	2.17
3	NCA Nicaragua	29	29	242	300	2.07
4	GUA Guatemala	16	18	164	198	1.78
5	PAN Panama	17	38	183	238	1.55
6	HON Honduras	18	33	196	247	1.50
7	BIZ Belize	16	36	190	242	1.45
Total Tournament		147	219	1,322	1,688	3.77





P-6 VOLLEYBALL • Teams ranking by skills

II Campeonato Centroamericano U23 Femenino 2014



Best Diggers

Rk	Team	Digs	Faults	Receptions	Total Attempts	Avg. by set
1	CRC Costa Rica	86	38	143	267	9.56
2	NCA Nicaragua	86	98	256	440	6.14
3	GUA Guatemala	55	68	156	279	6.11
4	BIZ Belize	64	87	256	407	5.82
5	ESA El Salvador	69	97	218	384	5.75
6	HON Honduras	66	103	235	404	5.50
7	PAN Panama	34	78	242	354	3.09
Total Tournament		460	569	1,506	2,535	11.79



Best Setters

Rk	Team	Running Sets	Faults	Still Sets	Total Attempts	Avg. by set
1	GUA Guatemala	63	10	159	232	7.00
2	CRC Costa Rica	33	4	221	258	3.67
3	HON Honduras	29	12	316	357	2.42
4	NCA Nicaragua	26	21	344	391	1.86
5	ESA El Salvador	20	11	326	357	1.67
6	PAN Panama	15	16	259	290	1.36
6	BIZ Belize	15	29	322	366	1.36
Total Tournament		201	103	1,947	2,251	5.15



Best Receivers

Limit: 20.00%

Rk	Team	Excellents	Faults	Serve Receptions	Total Attempts	Eff. %
1	CRC Costa Rica	50	12	61	123	30.89
2	HON Honduras	72	11	134	217	28.11
3	ESA El Salvador	82	26	144	252	22.22
4	GUA Guatemala	51	24	92	167	16.17
5	BIZ Belize	50	20	159	229	13.10
6	NCA Nicaragua	63	35	147	245	11.43
7	PAN Panama	26	22	175	223	1.79
Total Tournament		394	150	912	1,456	16.76





El Salvador impresses beating Belize 3-0



TEGUCIGALPA, Honduras, August 10, 2014. - El Salvador beat Belize 3-0 (25-18, 25-21, 27-25) with impressive comeback in the third set at the II Women's U-23 AFECVOL Central American Championship.

El Salvador came from seven points from behind in the third set, with Belize leading 21-14 to seal their first victory in the tournament. The winners began

strong from the start while Belize had a slow beginning, managing to pull themselves together up to the third set.

With the victory, El Salvador has a total of five points and 1-3 win-loss record. Belize has the same five points but drops their record to 1-2.

El Salvador definitely benefited from Belize's 40 unforced errors, against their 23 errors. Belize held advantage in kills by 35-28 while El Salvador topped the service category with 6-3; in blocking they were equally effective with 3 points each.

Maria Jose Galeano led El Salvador's scores with 12 points, including 3 aces; contributing also with the winning cause was Aura Cortez with 8 points and Andrea Calderon with 7 points. Maurissa Williams led Belize with 16 points, all in kills, followed by Tichele Solis with 13 points.

Captain Gabriela Soriano of El Salvador said their victory was a combination of three things "our serves damaged Belize, our kills were firm and our collective work as a team were the primary reason things worked well today".

"We started really, really slow, we weren't able to pick up our pace and fell into a hole which we weren't able to bounce out of. Our many failed serves didn't get the team's energy rolling. El Salvador did what they had to do and we must learn from every match" said captain Tichele Solis.

El Salvador's Coach Nery Henriquez said his team is evolving "I knew that little by little my team was going to gain more confidence, they are awakening in a good moment and I feel satisfied that were not win-less anymore. Belize is a very tough team, they won to Panama and took a set away from Nicaragua to whom we lost, so we are on the right track".

Belizean coach Jose Reyes indicated "I'm not convinced with my team's performance in any of their games. I still have many unforced errors and today they were overwhelming. El Salvador played with many tricks that worked against us and they set the rhythm of the match".



El Salvador impresiona derrotando 3-0 a Belize



TEGUCIGALPA, Honduras, 10 de agosto de 2014.- El Salvador derrotó a Belize 3-0 (25-18, 25-21, 27-25) con una impresionante recuperada en el tercer set en el II Campeonato Centroamericano Sub-23 Femenino. El Salvador se recuperó de una diferencia de siete puntos en el tercer set cuando Belize iba arriba 21-14 para sellar su primer triunfo en el torneo. Las ganadoras jugaron con potencia desde el inicio en tanto que Belize tuvo un arranque lento y recobrándose hasta el tercer set.

Con el triunfo, El Salvador tiene un total de cinco puntos y record de 1-3 en juegos ganados. Belize tiene los mismos cinco puntos pero bota su record a 1-2.

El Salvador definitivamente se benefició de los 40 errores no forzados de Belize a diferencia de los 23 que ellas cometieron. Belize tuvo ventaja en el ataque de 35-28 mientras que El Salvador lideró la categoría del servicio por 6-3; en el bloqueo fueron igual de efectivas con 3 puntos cada uno.

María José Galeano encabezó a las atacantes de El Salvador con 12 puntos, incluyendo 3 de servicio; contribuyó también a la causa Aura Cortez con 8 puntos y Andrea Calderón con 7 puntos. Maurissa Williams lideró a Belize con 16 puntos, todos de ataque, seguida de Tichele Solís con 13 puntos.

La capitana de El Salvador Gabriela Soriano dijo que la victoria fue una combinación de tres factores “nuestros saques perjudicaron a Belize, la definición de nuestros ataques y el trabajo colectivo fueron primordialmente lo que funcionó bien hoy”.

“Empezamos muy, muy lentas, no pudimos recobrar nuestro paso y caímos en un hoyo del que no supimos salir. Los muchos saques que fallamos no permitieron que el equipo entrara en ritmo. El Salvador hizo lo que debía hacer y nosotras debemos aprender de cada juego” dijo la capitana Tichele Solís.

El entrenador salvadoreño Nery Henríquez dijo que su equipo está en evolución “sabía que poco a poco mi equipo tomaría mayor confianza, están despertando en un buen momento y me siento satisfecho que ya no sigamos sin triunfos. Belize es un equipo muy fuerte, derrotaron a Panamá y le quitaron un set a Nicaragua contra quienes nosotros perdimos, así que vamos en buen camino”.

El entrenador de Belize José Reyes indicó “no estoy convencido del desempeño de mi equipo en ninguno de nuestros juegos. Seguimos cometiendo demasiados errores no forzados y hoy especialmente fueron abrumadores. El Salvador jugó con muchos trucos que pesaron en nuestra contra y ellas marcaron el ritmo de juego”.



Costa Rica wins with ups and downs against Nicaragua



TEGUCIGALPA, Honduras, August 10, 2014. - Costa Rica prevailed over Nicaragua 3-0 (25-21, 25-9, 25-15) at the II Women's U-23 AFECAVOL Central American Championship in Jorge A. Galeano Gymnasium in Tegucigalpa, Honduras.

Costa Rica with ups and downs, from a slow start to a solid finish, defeated Nicaragua whose efforts came short. The match had long disputed rallies in the first set while in the second Costa Rica's performance was demolishing.

Day four concludes with defending champion Costa Rica unbeaten record (3-0) and 15 points, Nicaragua with 13 points and 3-1 record.

Costa Rica's superiority is evident in the matches' stats; they held a huge 40-16 margin in kills, an 8-3 margin in blocking and 7-4 in service points.

From Costa Rica, opposite Mijal Hines scored a match-high of 16 points, middle blocker Daniela Vargas and outside hitter Tannia Carazo chipped in with 9 tallies apiece. On Nicaragua's side, Florelissa Smith was the best scorer with 12 points.

Capatain Mijal Hines said "I believe that my team was too relaxed after winning our previous matches, this made us lose concentration as Nicaragua played more aggressively. We recovered very well in the second set but then again lost focus in the third".

"Our attitude began high and our objective clear, we couldn't remain positive and with energy during the whole match. We didn't want to make things easy for Costa Rica" said captain Katy Gonzalez.

"We had Nicaragua's game plan almost figured out. Almost every team will try to avoid our blocking so they will use short kills and other actions, this was effective for Nicaragua in set one and three, so Costa Rica has to get used to this. Nicaragua pushed hard and took advantage of our errors, which still are in my opinion too many. Our serves and attacks were more efficient today" said coach Horacio Bastit.

Coach Claudia Noguera indicated "it was a good start, as traced in today's practice; I believe the anxiety to do things well cost us a bad second set and losing control. Costa Rica was who set the pace, taking the initiative".



Costa Rica vence a Nicaragua con altibajos



TEGUCIGALPA, Honduras, 10 de agosto de 2014.- Costa Rica se impuso a Nicaragua 3-0 (25-21, 25-9, 25-15) en el II Campeonato Centroamericano Sub-23 Femenino en el Gimnasio Jorge A. Galeano de Tegucigalpa, Honduras.

Costa Rica tuvo altibajos, de un inicio lento a un cierre sólido, venció a Nicaragua que con sus esfuerzos se quedaron cortas. El juego tuvo rallies

bastante disputados en el primer set mientras que el desempeño de Costa Rica en el segundo set fue demoledor.

El cuarto día concluye con el campeón defensor Costa Rica invicto (3-0) y 15 puntos, Nicaragua con 13 puntos y record de 3-1.

La superioridad de Costa Rica fue evidente en las estadísticas de juego; tuvieron una enorme ventaja de 40-16 en el ataque, un margen de 8-3 en el bloqueo y 7-4 en puntos de servicio.

De Costa Rica, la opuesta Mijal Hines tuvo el puntaje más alto del juego con 16 puntos, la central Daniela Vargas y la atacante Tannia Carazo aportaron 9 puntos cada una. Del lado nicaragüense, Florelissa Smith fue la máxima anotadora con 12 puntos.

La capitana Mijal Hines dijo “pienso que mi equipo jugó muy relajado luego de nuestras victorias previas, esto hizo que perdiéramos concentración porque Nicaragua jugó con mayor agresividad. Nos recuperamos muy bien en el segundo set pero otra vez nos desenfoamos en el tercero”.

“Nuestra actitud empezó muy bien y teníamos nuestro objetivo claro, no supimos mantenernos positivas y con energía durante todo el juego. No queríamos darle el triunfo fácil a Costa Rica” dijo la capitana Katy Gonzalez.

“Más o menos conocíamos el planteamiento de Nicaragua. Casi todos los equipos tratan de evadir nuestro bloqueo así usan jugadas cortas y otras acciones, esto fue muy efectivo para Nicaragua en el primer y tercer set, así que Costa Rica tiene que acostumbrarse a esto. Nicaragua presionó fuerte y aprovechó nuestros errores, que en mi opinión siguen siendo demasiados. Nuestros saques y ataques hoy fueron más efectivos” dijo el entrenador Horacio Bastit.

La entrenadora Claudia Noguera indicó “fue un buen inicio, así como nos trazamos en el entrenamiento de hoy; pienso que la ansiedad de hacer las cosas bien nos costó un mal segundo set y entramos en descontrol. Costa Rica fue quien puso el ritmo, tomando la iniciativa”.



Guatemala improves record 2-1 defeating Honduras



TEGUCIGALPA, Honduras, August 10, 2014.- Guatemala defeated hosts Honduras 3-0 (25-21, 25-16, 25-19) at the II Women's U-23 AFECAVOL Central American Championship in the closing match of Sunday night in Jorge A. Galeano Gymnasium.

With the completion of four days of competition, Guatemala improves their win-loss record by 2-1 and accumulates ten points, while the hosts Honduras drop to 2-2 conserving ten points.

Guatemala and Honduras started off maintaining the actions very tight, with the winners taking an early seven point lead in the second set from which the local team wasn't able to recover from. Guatemala had to work harder in the third set to finally move the score further away in the third set.

Guatemala dominated in kills by 36-26 and in service points by 5-4, while Honduras in blocking by 4-3. Guatemala committed fewer unforced errors (22) than Honduras (31).

Opposite Lourdes Cruz led Guatemala's scorers with 12 points, along with outside hitters Maria Guzman with 11 points and Nadia Galan with 9 points. Honduras' was led by outside hitter Lesby Midence with 12 points.

Captain Maria Alvarez of Guatemala indicated "we were more disciplined and sticking to our tactics, we stayed focused to earn the victory in straight sets, because we want to continue advancing; our job was much better in the second set".

"Unfortunately we had difficulties getting our rhythm started, our energy was low and Guatemala knew how to benefit from our actions. It was too late in the game when we began to be more effective. I want to thank the support of the crowd today, it helped us push stronger" said captain Eloisa Sarmiento.

Coach David Aldana said to be content with the result and he was surprised by Honduras average performance "I want to congratulate them because they have improved a lot since we met with this group in Colorado but we expected more resistance from what Honduras had shown so far in the tournament. Except from Costa Rica, we all have similar conditions and the result was difficult to predict. About my team, today they did a very good job, they are more settled, making it easier to play fast which is our distinctive; I believe if we continue on this track we can finish in second".

"I agree that we play similar with most of the teams here" started coach Marco Tejada.

"To play volleyball you need a hot heart and a cold mind. We engaged in uncertainties, indecisions and fear, which turned into meaningless errors and we can't be giving away points to our opponents and making them take the advantage. My team's performance is decreasing instead of improving, we need to play more disciplined" he concluded.



Guatemala mejora record 2-1 derrotando a Honduras



TEGUCIGALPA, Honduras, 10 de agosto de 2014.- Guatemala derrotó al anfitrión Honduras 3-0 (25-21, 25-16, 25-19) en el II Campeonato Centroamericano Sub-23 Femenino el domingo por la noche en el Gimnasio Jorge A. Galeano.

Con cuatro días de competencia, Guatemala mejora su record de juegos ganados a 2-1 y acumula diez puntos, mientras que Honduras bota el suyo a 2-2 conservando diez puntos.

Guatemala y Honduras iniciaron las acciones muy apretadas, con las ganadoras tomando una ventaja temprana de siete puntos en el segundo set de la cual el equipo de casa no pudo reponerse. Guatemala tuvo que trabajar más fuerte en el tercer set para finalmente separarse en el marcador del tercer set.

Guatemala dominó en la categoría de ataque 36-26 y en la de servicios por 5-4, en tanto que Honduras dominó el bloqueo con 4-3. Guatemala cometió menos errores no forzados (22) que Honduras (31).

La opuesta Lourdes Cruz encabezó a las anotadoras de Guatemala con 12 puntos, acompañada por las atacantes María Guzmán con 11 puntos y Nadia Galán con 9 puntos. Honduras fue liderado por la atacante Lesby Midence con 12 puntos.

La capitana de Guatemala María Alvarez indicó “hoy nos aplicamos más y nos mantuvimos a la táctica de juego, estuvimos más concentradas en obtener el triunfo en tres sets porque queremos seguir avanzando; nuestra labor fue mejor en el segundo set”.

“Lamentablemente tuvimos dificultades para arrancar, estuvimos muy apagas y Guatemala supo aprovecharse de nuestras acciones. Fue demasiado tarde en el juego cuando empezamos a funcionar bien. Quiero agradecer el apoyo del público hoy, nos ayudó a subir más” dijo la capitana Eloisa Sarmiento.

El entrenador David Aldana dijo estar contento con el resultado y sorprendido del desempeño de Honduras “quiero felicitarlas porque se nota que han mejorado bastante desde que nos enfrentamos en Colorado pero esperábamos mayor resistencia de su parte por lo que habían mostrado en lo que va del torneo. Exceptuando a Costa Rica, todos tenemos condiciones similares y el resultado era difícil de predecir. Acerca de mi equipo, hoy hicieron un buen trabajo, están más asentadas, haciendo posible nuestro juego rápido que es lo que nos caracteriza; si continuamos así podremos encausarnos a finalizar en segundo lugar”.

“Conuerdo en que la mayoría acá tenemos condiciones similares” inició el entrenador Marco Tejada. “Para jugar voleibol se necesita el corazón caliente y la mente fría. Caímos en incertidumbres, indecisiones y temores, lo que se tradujo a errores sin sentido y no podemos estarle regalando puntos de esa manera a nuestros rivales dándoles la ventaja. El desempeño de mi equipo va decreciendo en lugar de ir mejorando, debemos tener mayor disciplina a la hora de jugar”.